

Gebruikershandleiding

AmiNet M540 PVR Set-Top Box



Inhoudsopgave

Inhoudsopgave	2
Handleiding AmiNet M540 PVR	3
Installatie	5
Specificaties	7
Software licenties	8
Copyright mededelingen	9
Uw AmiNet M540 PVR	10
Afstandsbediening	13
Bedienen van de Videotheek	14
Bedienen van Teletext	14
Invoeren TV Code	15
Instellen volumeregeling	15

Dank u voor het kiezen voor De AmiNet M540 PVR

Volg de instructies uit deze installatie gids zorgvuldig om snel en veilig te beginnen met het genieten van de voordelen van digitale TV. Wij adviseren om de bijgevoegde veiligheid- en installatie instructies goed te lezen voordat u de M540 PVR gaat gebruiken.

Bewaar deze handleiding om hem later te kunnen raadplegen..

gereed is, niet uitgezet worden

Uw Service Provider zal u een aparte handleiding verstrekken waarin wordt uitgelegd hoe u de verschillende diensten en services die via uw digitale TV service beschikbaar zijn kunt activeren.

Software Updates

De M 540 PVR is ontworpen om te evolueren en daarom profiteert het van software updates die automatisch aangeboden en geïnstalleerd worden door Glashart Media B.V.. Amino Communications Ltd. en Glashart Media B.V. behouden zich het recht voor om de software op de M540 PVR automatisch te updaten en daarmee de functionaliteit van de M540 PVR te verbeteren.

Tijdens een software update kan de M540 PVR niet gebruikt worden en mag, totdat de software update

Als de M 540 PVR voor de eerste maal gebruikt wordt kan het voorkomen dat de M540 PVR direct begint met een update naar de laatste versie van de software. Tijdens het updaten mag de M540 PVR **NIET** uitgezet worden. De software update duurt enkele minuten, waarna u gereed bent om van de voordelen van uw nieuwe digitale TV service te genieten

Product veiligheid

Waarschuwingen, Aandachtspunten en Notities
Besteed speciale aandacht aan zaken in deze handleiding met de onderstaande indicaties voor potentieel gevaarlijke situaties:



Waarschuwing!

Geeft een gevaarlijke situatie aan die, tot een ernstig letsel kan leiden



Let Op!

Geeft een situatie aan, die, het product of andere apparaten kan beschadigen



Notitie!

Geeft aanvullende informatie om de gebruiker te wijzen op mogelijke problemen en om de gebruiker te helpen het product te begrijpen, te gebruiken en te onderhouden.

Waarschuwingen, aandachtspunten en notities zijn voor uw veiligheid en het ten behoeve van het juiste gebruik van de M540 PVR opgenomen in deze handleiding – volg ze a.u.b. op.

Onderdelen

Gebruik alleen de meegeleverde onderdelen en accessoires met uw M540 PVR. Gebruik van accessoires of onderdelen die niet verstrekt of goedgekeurd zijn door de fabrikant kunnen onveilig zijn of een negatieve invloed hebben op de levensduur of prestaties van de M540 PVR en gebruik daarvan doet onmiddellijk de garantie vervallen.

Water en vocht

De M540 PVR, de accessoires en toebehoren mogen niet blootgesteld worden aan vloeistoffen, regen of vocht. Het product moet niet blootgesteld worden aan druppels, spetters of hoge vochtigheid. Gebruik dit product niet op een plaats waar het in contact kan komen met vloeistoffen of dampen.



Onderhoud

Reparaties

De M540 PVR bevat geen onderdelen die door een gebruiker gerepareerd kunnen worden. De M540 PVR mag niet uit elkaar gehaald worden. Pogingen om de M540 PVR uit elkaar te halen kunnen onveilig zijn, kunnen de levensduur en de prestaties van het product beïnvloeden en leiden tot het vervallen van de garantie. Reparatie dienen alleen uitgevoerd te worden door gecertificeerde reparateurs. De M540 PVR is verzegeld. Het op enige wijze verbreken of modificeren van deze verzegeling doet direct de garantie vervallen.

Reinigen

De M540 PVR, de accessoires en toebehoren kunnen met een droge doek gereinigd worden. Haal de stekker van de voeding uit het stopcontact voordat u het product gaat reinigen.

Het omhulsel van de M540 PVR kan met een vochtige doek gereinigd worden om hardnekkige vlekken te verwijderen. Spuit geen schoonmaakproducten op de M540 PVR en gebruik geen polijstmiddelen, thinners, schuurmiddelen, vloeistoffen of aerosolen om het product, de accessoires of toebehoren te reinigen.

Belangrijke veiligheidsinstructies



Installatie

Lees deze instructies.

Bewaar deze instructies

Lees alle waarschuwingen

Volg alle instructies op.

Gebruik bij reinigen alleen een droge doek

- Zodra het apparaat uit de doos gehaald is, moet het met zorg behandeld worden niet laten vallen, schudden of blootstellen aan enige fysieke schok.
- Koppel het apparaat los van het elektriciteitsnet voordat er begonnen wordt met installeren.
- De M540 PVR is ontworpen om horizontaal op een hard vlak oppervlak geplaatst te worden
- Zet de M540 PVR zodanig weg dat hij niet blootgesteld kan worden aan schokken, trillingen of waar het product zou kunnen vallen, omvallen verschuiven of schudden omdat dit tot verwondingen en/of schade aan het product kan leiden, welke niet door de garantie gedekt wordt.
- Gebruik de M540 PVR niet op een zacht oppervlak zoals een tapijt, spreij, bed, en dergelijke omdat deze oppervlakken de luchtstroom zullen beperken waardoor de M540 PVR oververhit zou kunnen raken waardoor de garantie vervalt.
- Blokkeer de ventilatie openingen niet en plaats de M540 PVR zoals dit in de handleiding is aangegeven
- Zet de M540 PVR niet in een inbouwmeubel zoals een boekenrek of kast zonder dat er aan alle zijden minimaal een vrije ruimte van 10 cm beschikbaar is.

- Stel de M540 PVR niet bloot aan direct zonlicht, warmtestraling, convectiewarmte of warmte door geleiding afkomstig van open vuur of een radiator.

- Dek de M540 PVR niet af

- De M540 PVR moet niet boven op een apparaat geplaatst worden welke warm kan worden door gebruik van het betreffende apparaat (zoals boven op een TV, DVD/videorecorder of audio versterker)



- **“Waarschuwing”** - “Om het risico op een elektrische schok te Voorkomen” Stel M540 PVR niet bloot aan regen of vocht.”

- Gebruik M540 PVR niet in de buurt van water.

- Stel M540 PVR niet bloot aan druppels of spetters: Geen zaken die vloeistoffen bevatten zoals vazen mogen op de M540 PVR geplaatst worden..

- Pak het product niet op of verplaats M540 PVR niet terwijl hij in werking is. Als het product verplaatst moet worden, haal dan de stekker uit het stopcontact en wacht 30 seconden.

- De M540 PVR is niet geschikt voor gebruik buitenshuis. De kabels en de kabels van de voeding dienen zodanig neergelegd worden dat er niet op gestapt of over gestruikeld kan worden. De kabels mogen niet afgeknelnd worden. Stroomkabels mogen niet onder tapijten gelegd worden omdat daardoor beschadigingen verborgen zouden kunnen blijven.

- Zorg ervoor dat het voedingsnoer niet bekneld kan raken speciaal bij stopcontacten of stekkercentrales en op de plaats waar het snoer uit de voedingunit komt

- De M540 PVR mag alleen gebruikt worden met de bijgeleverde voedingsunit. De voedingsunit is uitgerust met een stekker die geschikt is voor gebruik met het elektriciteitsnet van het betreffende land. Indien het nodig is om het product te gebruiken in een ander land of geografisch gebied met een andere elektrische standaard dan dient een goedgekeurde stekkeradapter gebruikt te worden.

- Gebruik enkel accessoires of onderdelen die goedgekeurd zijn door de fabrikant.

- Laat reparaties en onderhoud enkel uitvoeren door gekwalificeerd onderhoudspersoneel. Onderhoud is nodig als de M540 PVR op enige wijze beschadigd is, zoals een beschadigd netsnoer of stekker, contact met vloeistoffen, indien er voorwerpen op de M540 PVR zijn gevallen of onderdelen loszitten, de M540 PVR blootgesteld is geweest aan regen of vocht, niet normaal werkt of gevallen is.

- Een naakte vlam, zoals een kaars mag niet op de M540 PVR geplaatst worden

- Koppel de M540 PVR los van het elektriciteitsnet voordat hij schoon gemaakt wordt.

Werking

De M540 PVR en de voedingunit worden tijdens gebruik handwarm. Als de M540 PVR, voedingsunit of toebehoren te heet om aan te raken worden, dan dient de stekker van de voedingsunit onmiddellijk uit het stopcontact getrokken te worden. Bel daarna uw Service Provider voor een vervangend exemplaar.

Langdurig buiten gebruik stellen en bliksembeveiliging

Er wordt aanbevolen om, indien er onweer verwacht wordt, of als het product voor een langere niet gebruikt gaat worden, de stekker van de voedingsunit uit het stopcontact te halen, de UTP stekker van de kabel naar het digitale netwerk en de kabels naar de TV uit de achterzijde van het product te verwijderen. Dit voorkomt schade aan het product door blikseminslag en spanningspieken.

Gebruik met Plasma TV's

Bij gebruik met bepaalde typen beeldschermen, zoals Plasma beeldschermen, is het belangrijk dat het beeld niet al te lang op pauze staat (langer dan 5 minuten) omdat anders de kans op inbranden van het beeld op het scherm bestaat. Dit effect is geen defect van de M540 PVR maar een eigenschap van het betreffende beeldscherm. Amino Communications Limited is niet verantwoordelijk voor dit soort schades

VOORZIJDE



- 1 Status LED
Knipperen =IR
Commando ontvangen
- 2 Opname LED

De voorzijde van de Amino M540 PVR is Beschermd met een heldere plastic film. Deze dient verwijderd en weggegooid te worden Voordat het product gebruikt wordt.

Meegeleverde accessoires



Afstandsbediening



Voeding



Batterijen




Voedingskabel



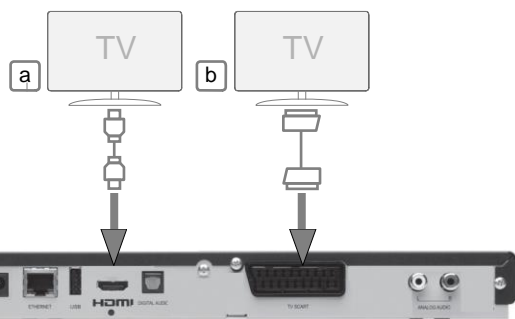
HDMI kabel

ACHTER ZIJDE



- 1 Voeding
- 2 Ethernet
- 3 USB
- 4 HDMI output
- 5 Optical S/PDIF output
- 6 SCART output
- 7 Analoge Audio
- 8 Service knop.
Wordt onder normale omstandigheden niet gebruikt.
Alleen gebruiken op verzoek van de service provider

1 AANSLUITEN VAN DE M540 PVR OP DE TV



Waarschuwing



Zet alle apparaten (TV,VCR, Sound system, etc) uit en haal de stekkers uit het stopcontact voordat er kabels aangesloten of losgemaakt worden.

Kies een methode van aansluiten -- in aflopende kwaliteit (hoog-laag):

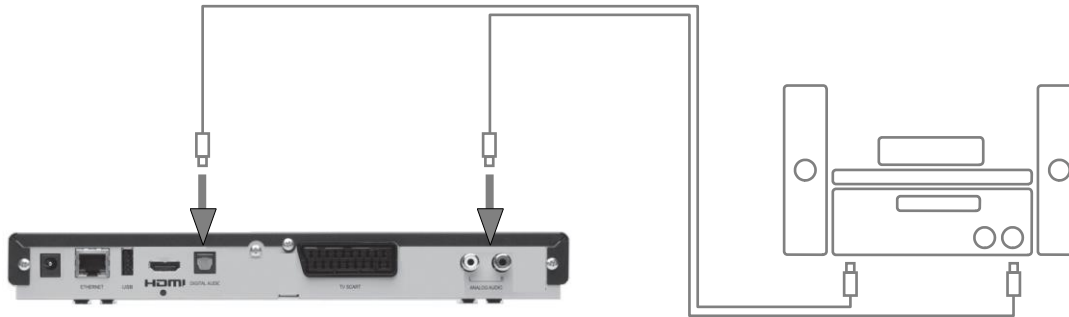
- a. HDMI. Beste kwaliteit
- b. SCART Goede kwaliteit



Waarschuwing!

Zet alle apparaten (TV, VCR, Sound system, etc) uit en haal de stekkers uit het stopcontact voordat er kabels aangesloten of losgemaakt worden.


2 AANSLUITEN VAN DE M540 PVR OP EEN EXTERNE AUDIO VERSTERKER (Sound system)



Gebruik een van de twee manieren om de audio output van de M540 PVR op een AV versterker aan te sluiten

- Verbind een optische S/PDIF kabel met de optische S/PDIF optical output van de M540 PVR en de optische S/PDF ingang van een AV versterker of home cinema system.
- Of verbind de linker en rechter audio RCA outputs van de Versterker of home cinema system. M540 PVR met de audio RCA inputs van een AV audio

3 VOEDING VAN DE M540 PVR AANSLUITEN



- Verbind de voedingsunit met de DC ingang van de M540 PVR
- Verbind het netsnoer met de voedingsunit
- Steek de stekker van het netsnoer in het stopcontact

SPECIFICATIE AMINO M540 PVR

Fysieke specificaties

Gewicht	1.4Kg
Afmetingen	177mm (6.97") diepte 264mm (10.4") breedte 34mm (1.34") hoogte
Operating Temperatuur	0°C (32°F) tot 40°C (104°F)
Lucht vochtigheid	10% ~ 95% RH (noncondensing)
Ethernet Interface Ethernet connector	RJ-45
Bekabeling	STP Cat 5
Snelheid	Auto sensing 10/100Mbit/s
Indicatoren	Groene LED - link, Gele LED – activiteit
USB Interface Type	USB 2.0
HDMI Type	HDMI
Connector	Type A
Digital Audio Interface Type	S/P-DIF optical output
Connector	TOSLINK connector
Analoge Audio Audio Connectors	RCA, white = linker kanaal,
Output	2V RMS nominaal
Impedantie	10k_

Voeding

Connector	DC10B 2.1mm x 5.5mm
Type	DC power socket, centre positive
Input	5V DC, 3.0A
Verbruik	15W maximaal

Externe voedingsunit

Type	High-efficiency switch-mode
Input	100~240V AC, 50~60Hz, 0.8A Max
Output	5V DC 3A
Gewicht	56g (5.5oz) approx Afmetingen (approx) 77mm (3.0") lengte 33mm (1.3") hoogte 47mm (1.9") breedte

Verpakking

Type	Kartonnen bedrukte doos
Gewicht	2.75kg (5.18lb) inclusief voeding afstandsbediening en kabels,

SOFTWARE LICENTIE

Software Licentie Overeenkomst

Door de software in uw Amino M540 PVR ("Product"), te gebruiken verklaart U ("U") zich gebonden aan de voorwaarden uit deze Software Licentie Overeenkomst ("Overeenkomst"). Indien U het niet eens bent met de voorwaarden uit deze Overeenkomst, dient U direct elk gebruik van het Product te staken en het Product met accessoires in de originele verpakking aan uw Service Provider te retourneren .

Licentie rechten; Restricties

Volgens de voorwaarden van deze Overeenkomst verstrekken Amiono Communications Ltd. en uw Service Provider u, gezamenlijk een niet exclusieve, niet overdraagbare licentie, onder het recht van sub-license, om alle software en documentatie uitsluitend te gebruiken voor niet-commerciële toepassingen uitsluitend in verband met het gebruik van het Product. U bent ermee bekend en gaat ermee akkoord dat Amino Communications Ltd en uw Service Provider regelmatig de bij het Product geleverde software kunnen updaten, aanpassen en verbeteren. U gaat ermee akkoord dat: a) U zult geen pogingen ondernemen om de software aan te passen, te verbeteren, uit elkaar te halen, te decompileren, te onderwerpen aan reverse engineering of toegang te verkrijgen tot de source. b) U zult niet trachten de software van het Product te verwijderen of ontbun-delen. Elke wederverkoop of overdracht van het Product door u is onderworpen aan de voorwaarden en condities van deze Overeenkomst.

Opgenomen Materiaal

De Amino M540 PVR is bedoeld voor de ontvangst van TV Beelden en geluid ("Materiaal") voor persoonlijk gebruik in overeenstemming met geldende wetgeving, licentie overeenkomsten of service Overeenkomsten onder welke U toegang tot dit Materiaal verkregen hebt. Elk ander gebruik is uitdrukkelijk verboden. Het is uw verantwoordelijkheid om om hieraan te voldoen en U gaat ermee akkoord dat U aan alle van toepassing zijnde wetten en overeenkomsten gebonden bent. Ongeautoriseerd opnemen of kopiëren van Materiaal onder copyright, of het verastrekken van kopieën van zulk spoort Materiaal aan derden, kan inbreuk maken op rechten van eigenaren van copyright en kan in sommige wetsgebieden een strafbaar feit opleveren. Voorafgaande toestemming van eigenaren van copyright kan nodig zijn voor publieke vertoningen en commercieel gebruik. U gaat ermee akkoord dat U Amino en zijn Licentiehouders vrijwaard en schadeloos stelt tegen elke inbreuk door U op van toepassing zijnde copyright beperkingen in verband met het gebruik van het Product. Uw Service Provider kan U voorlichten over het legitieme gebruik van het Product.

Eigendom

Amino Communications Ltd en haar licentiehouders zijn eigenaar en behouden zich alle rechten voor waaronder patentrechten, copyright, merkgeheim, merkrecht en andere intellectuele eigendomsrechten betreffende de software en enige verbetering of modificatie aan de software. U erkent dat de licentie toegekend met deze Overeenkomst U niet de eigenaar van de software maakt maar U slechts het recht verstrekt voor het beperkt gebruik van de software zoals beschreven in de voorwaarden en condities van deze Overeenkomst.

Software en Garanties

Voor zover toegestaan bij wet, is Amino niet verantwoordelijk en wijst zij alle garantieclaims af, direct of impliciet betreffende de software, inclusief, en zonder limitaties, elke impliciete garantie betreffende verhandelbaarheid, geschiktheid voor het gebruiksdoel, inbreuk op rechten van derden en die voortkomen vanuit het verhandelen. Geen verantwoordelijkheid wordt gedragen en geen garantie wordt gegeven dat de software geen fouten of defecten bevat of zonder onderbrekingen zal werken, nog dat enig defect of fout hersteld zal worden of dat de functionaliteit van de software aan al uw eisen zal voldoen.

Beperking van de aansprakelijkheid

Voor zover toegestaan bij wet, zijn de Company, haar leveranciers en licentiehouders niet aansprakelijk voor verlies van winst, onderbreking van bezigheden, verlies van informatie of data, andere financiële verliezen of enige afgeleide, indirecte, directe, speciale, strafbare feiten of ander schaden die voortkomen uit deze Overeenkomst of het gebruik of het niet in staat zijn te gebruiken van de software, zelfs als de Company of zijn leveranciers of licentiehouders gewaarschuwd zijn over de risico's op dit soort schaden.

Beëindiging

Deze Overeenkomst en de licenties die bij deze Overeenkomst verstrekt zijn worden onmiddellijk beëindigd als U niet voldoet aan de beperkingen van de licentie zoals omschreven in deze Overeenkomst. De Company hoeft het beëindigen van de Overeenkomst en de licentie niet van tevoren aan te kondigen om de beëindiging te effectueren. Na beëindiging van deze Overeenkomst dient U alle hardware, software, Productdocumentatie en accessoires terug te bezorgen bij de Service Provider.

Export beperkingen

U erkent en onderschrijft dat software of onderliggende informatie of technologieën niet mogen worden gedownload, of op enige wijze geëxporteerd geherexporteerd: a) naar (of naar een staatsburger of inwoner van) Angola, Cuba, Iran, Iraq, Libië, Noord Korea, Sudan, Syrië, of enig ander land waartegen de US een handelsembargo heeft ingesteld; of enig ander land op de lijst van de US Treasury Department van Specially Designated Nationals of de US Commerce Department's Table of Denial Orders. Door de software te gebruiken verklaart en garandeert U dat U geen staatsburger of inwoner van enig land op een van dit soort lijsten.

US Government Users

Deze software is een commercieel Product dat met beperkte rechten beschikbaar gesteld wordt. Gebruik, reproductie, uitgifte, modificeren, of publicatie van de software of enig deel van de bijbehorende technische data is aan beperkingen onderhevig volgens de Federal Acquisition Regulation (FAR) 21.212 voor civilian agencies and Defense Federal Acquisition (DFARS) 227.7202 voor military agencies

Recht

Op dit Product is de rechtspraak van het betreffende land waar het Product gebruikt wordt van toepassing.

Algemeen

Indien enig van de bepalingen van deze Overeenkomst ongeldig blijken te zijn onder een geldende regeling of wetgeving dan worden de betreffende bepalingen geacht vervallen te zijn. Deze Overeenkomst is de complete en exclusieve Overeenkomst tussen U en de Company en vervangt alle eerdere mondelinge of schriftelijke verstandhoudingen, mededelingen of Overeenkomsten. Deze Overeenkomst kan alleen gewijzigd worden middels een geschreven document van een geautoriseerde vertegenwoordiger van Amino. De indeling in hoofdstukken is slechts voor het gebruiksgemak en heeft geen gevolgen voor de interpretatie van deze Overeenkomst

COPYRIGHT MEDEDELING

© Amino Communications Ltd. Alle rechten voorbehouden

Amino, AmiNET and AmiNET M540 PVR zijn handelsmerken van Amino Communications Limited. Alle ander product- of merknamen die vermeld staan zijn merknamen of geregistreerde merknamen van hun respectievelijke eigenaars. Dit document bevat informatie die eigendom is van Amino Communications Limited (de "Company") Niets uit dit document mag gekopieerd, gereproduceerd, uitgezonden, gedistribueerd, herschreven, opgeslagen een databank, veranderd of vertaald in een andere taal of computertaal, of in onder licentie uitgegeven worden in enige vorm – elektronisch, mechanisch, magnetisch, optisch, chemisch met de hand of op ander wijze – zonder voorafgaande schriftelijke toestemming van Amino

Beperking van de aansprakelijkheid

Amino is niet aansprakelijk voor fouten in dit document nog voor enige schade voortvloeiend uit de inhoud of de informatie in dit document, zelfs indien de Amino gewaarschuwd is over de mogelijkheid van zulke schade. Dit document is alleen bedoeld om informatie en instructies te verstrekken. Amino houdt zich het recht voor om veranderingen aan te brengen in de specificaties en andere informatie in dit document zonder voorafgaande notificatie.

Garantie

De garantie voor uw AmiNET M540 PVR wordt via uw Service Provider aangeboden. Indien uw AmiNET M540 PVR gerepareerd moet worden, dient u contact op te nemen met uw Service Provider.

Handelsmerken

Dolby en het double-D symbol zijn handelsmerken van Dolby Laboratories

Gefabriceerd onder licentie van Dolby Laboratories. HDMI is het handelsmerk van HDMI Licensing, LLC.

Macrovision U.S. Patent nummers 4,631,603,4,577,216 en 4,819,098 licentie alleen voor beperkt pay-per-view gebruik. Dit product maakt gebruik van copyright protection technologie die valt onder U.S. patenten en andere intellectuele eigendomsrechten. Het gebruik van hun copyright protection technologie dient geautoriseerd te zijn door Macrovision en ids bedoeld voor thuis en ander beperkt pay-per-view gebruik tenzij anders geautoriseerd door Macrovision. Reverse engineering of demontage is niet toegestaan.

Contains iType™ from MonoType Imaging", Inc. "Monotype", "iType" en "Albany" zijn merknamen van Monotype Corporation, geregistreerd in de US Patent Office en Trademark Office en bij andere autoriteiten.

"Opera®" is het handelsmerk van OperaSoftware AS.

Fabrikant: Amino Communications Ltd
Adres:
Buckingway Business Park, Anderson Road, Swavesey,
Cambridge, Cambridgeshire, CB4
5UQ, United Kingdom

Veiligheid

De volgende paragrafen beschrijven de eisen en voorschriften:

Voldoet aan

EN60950-1-2006

Europese goedkeuringen

Dit product voldoet aan E.E.C Directives:
2006/95/EC (Low voltage directive)
2004/108/EC (EMC directive)
2002/95/EC (RoHS Directive)

Verwijdering informatie

Amino producten zijn voorzien van labels conform de Europese richtlijn 2002/96/EC (WEEE Directive) betreffende het verwijderen van Elektrische en Elektronische afvalproducten en dienen daarom niet samen met huishoudelijk of commercieel vuil verwijderd te worden

Verwijderingsinstructies voor huishoudens:

Haal alle batterijen uit de producten en lever de batterijen in bij op de door de autoriteiten erkende inzamelpunten. Neem voor meer informatie contact op met de plaatselijke autoriteiten of met de wederverkoper waarvan het product gekocht is.

Verwijderingsinstructies voor bedrijven:

Bedrijven dienen en de verkoopvoorwaarden leverancier te raadplegen en zeker te stellen dat het product niet vermengd wordt met ander bedrijfsafval



Uw AmiNETM540 PVR

U bedient alle functies van de AmiNET M540 PVR met de infrarood afstandsbediening in samenspel met on-screen menu's die door uw Service Provider verzorgd worden.




Stand-by LED

Infrarood ontvanger

Opname indicator LED

Aansluitingen op de achterzijde

Onderstaande afbeelding toont de aansluitingen op de achterzijde van de AmiNET M540 PVR:



Bedienen van de AmiNET M540 PVR en de TV

Bedienen van de AmiNET M540 PVR

Indien een geldige functieknop op de afstandsbediening ingedrukt wordt zal de rode LED oplichten om aan te geven dat het commando verstuurd wordt. Op de AmiNet M540 PVR knippert de LED aan de voorzijde **blauw** als er commando's ontvangen worden.

De LED aan de voorzijde brandt **rood** indien de AmiNet M540 PVR op Stand-by staat.

Om de AmiNET M540 PVR Aan of Uit (stand-by) te schakelen

- Druk op de Aan / Uit knop voor de STB op de afstandsbediening of druk op de knop met de **rood** of **blauw** brandende LED aan de voorzijde van de M540 PVR



Als de AmiNET M540 PVR aangezet wordt brandt de LED aan de voorzijde **blauw** gedurende het opstarten.

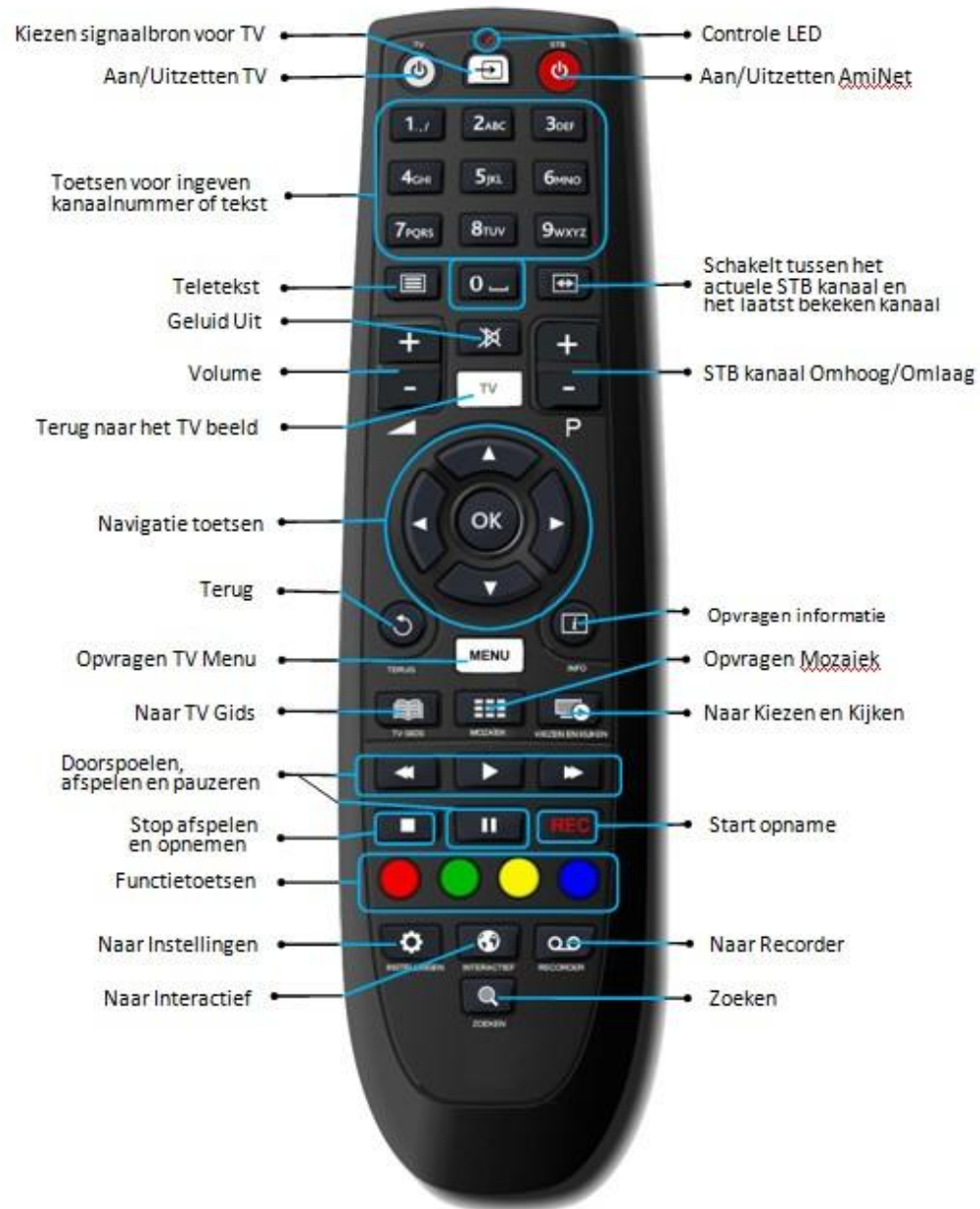
Bij normaal bedrijf en als de AmiNet M540 PVR uitgeschakeld is (elektrische voeding niet aanwezig) brandt de LED aan de voorzijde niet.

Bedienen van de TV

De afstandsbediening dient met de TV gekoppeld te zijn met behulp van een fabrikant code (zie handleiding afstandsbediening)

- Met de TV knop kan de TV Aan of Uit (stand-by) gezet worden
- Met de AV knop kan het Input kanaal van de TV gekozen worden
- Met de Volume knoppen kan het volume van de TV geregeld worden





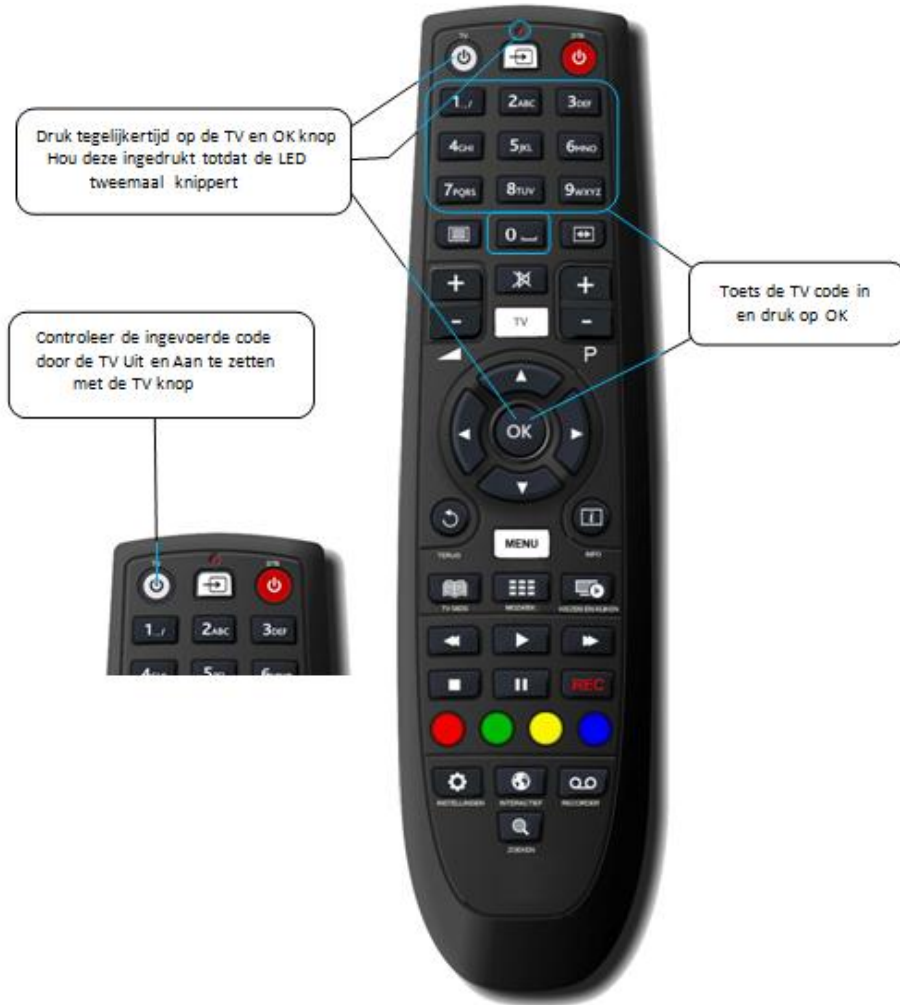
Bedienen van de Videotheek



Bedienen van Teletekst



Invoeren van de TV code



Instellen Volume Regeling

